



CONOCE MÁS: WWW.LITE-TEK.COM.MX

ILUMINACIÓN *espectacular*

CABEZAS *navita*




Fire Ball
Led Spot 80
Led Spot 150
Beam 230
Beam 260
Led Beam 120
Beam 280
Beam 350
Beam 400 Pro
Mega Spot 470

WASHES



Par mini 18x3
Parlite 54
Amber 18x10
Par 12x10 xt.
Par 18x12 xt.
Par UV 18x10
Par Pix
Wash 108
Wash 12x40
Wash 550
Halo
Wash 19x15Z
King Panel

SERIE BARRA



BarPix 1810x
Par 1810i
UVBAR 324i

ESTROBOS



Flasher 400 RGBW
Led Strobe 3000 RGB

FOLLOW *spot*



Pointer 440

LÁSERES



L1KRGB
L1457RGB
L5KRGB

CONTROL *dmx*




DMX 384
DMX 512
DMX Splitter 8
DMX Splitter 8R
DELUX 1024
Nodo Art-Net 8
Master Q

FOG *machine*



Shade 400
Ghost Hazer 700
Fazer 900
Shade 900
Fazer 1500
Ghost 1500 RC
Shade 2000
Shade Pro
Ghost Pro

PANTALLAS



P3 Interior
P4 Exterior

ACCESORIOS



FIRE BALL



CABEZA MÓVIL

EFECTOS DE LUZ
INCREÍBLES



¡INCREÍBLE Y ÚNICA!

FIRE BALL despide una excelente iluminación gracias a sus luces dirigidas a 8 puntos distintos a la vez, aunado a su movimiento rotatorio, crea diversos efectos.



8 Leds de 10W RGBW



110-240V~, 50/60 Hz, 100W



Peso: 4.5 kg.



10/21 canales DMX

MODO DE CONTROL: AUDIO, DMX512, AUTO, MASTER/SLAVE, MANUAL
TILT: INFINITO

EFEECTO: DIMMER, ESTROBO Y COLORES

PANEL DE CONTROL: 4 DÍGITOS

VIDA ÚTIL DE LED: 50 000 HRS.

IP20

DIMENSIONES: 330 X 215 X 172 MM.



¡DESCÚBRELA!



LED SPOT 80

 CABEZA MÓVIL



LED ULTRABRILLANTE +
Aro de colores + ARCOIRIS



2
PIEZAS

¡COMPACTA Y VERSÁTIL!

LED SPOT 80 es una increíble y potente cabeza móvil con aro de leds, creando así una combinación de efectos llenos de color, pensada para uso interior. Es operado vía control DMX, y también puede trabajar solo, manual y automáticamente.



1 Led ULTRABRILLANTE 80W



110-240V~, 50/60 Hz



Peso: 6.5 kg.



15 canales DMX

MODO DE CONTROL: DMX512, AUDIO, AUTO, MASTER/SLAVE Y MANUAL.

COLORES: 6 COLORES MÁS ABIERTO

GOBOS FIJOS: 7 GOBOS MÁS ABIERTO

GOBOS ROTATORIOS: 6 GOBOS MÁS ABIERTO

EFFECTO ARCOIRIS (RAINBOW)

DIMMER LINEAL, ESTROBO 20 VECES POR SEG.

RESET REMOTO DESDE CONTROL

ENFOQUE ELECTRÓNICO

PAN: 540°, TILT: 270°

¡DESCÚBRELA!



LED SPOT 150



CABEZA MÓVIL

PRISMA DE
3 CARAS
ROTATORIO



¡VELOCIDAD Y BELLEZA!

Cabeza móvil inteligente, ligera y versátil que puede operarse vía control DMX, manualmente o automáticamente con programas pregrabados, perfecta para ambientar cualquier espectáculo, su función principal es la proyección móvil de gobos en colores con efectos de prisma, enfoque y rotación.



1 Led 150W blanco, 7500K



110-240 V~, 50/60 Hz, 130 W



Peso: 6.6 kg.



11/17 canales DMX 512

ÁNGULO DE BEAM: 11°
LENTE ANTIREFLEXIÓN 136 MM.
ENFOQUE MOTORIZADO 2.5 A 30 M.
SISTEMA DE DIMMER/SHUTTER DE 2 HOJAS
SHUTTER 25 X SEGUNDO
DISPLAY LCD 1.8"
SEÑAL IN/OUT XLR 3 PINES
IP20
MODO DE CONTROL: DMX, MANUAL, AUTO Y AUDIO
DIMENSIONES: 350 X 177 X 362 MM.



¡DESCÚBRELA!



BEAM 230



CABEZA MÓVIL

LENTES DE CRISTAL
PARA FACILITAR LIMPIEZA










2
PIEZAS

¡MÁXIMA DEFINICIÓN!

La BEAM 230 (Lámpara 7R, 2000 Hrs) color de temperatura: 8000K, usa la misma tecnología de proyector de grupos de lentes que las cámaras para crear patrones sin importar la distancia.

Sus lentes de cristal facilitan su limpieza y durabilidad.

-  Grupo óptico de 3 lentes hq
-  110-240V~, 50/60 Hz, 350 W
-  Peso: 20.1 kg.
-  16 canales DMX
-  Shutter mecánico y estrobo ajustable
-  Dimmer Mecánico
-  Fijos: 17 gobos + abierto efecto shake de alta velocidad.

ENFOQUE: 0-33°
RUEDA DE COLORES 14 + ABIERTO
PRISMA DE 8 CARAS
FILTRO DE FROST
16 BIT PAN / TILT
CANAL DEDICADO CON MACROS: COLOR+GOBO+PRISMA
DIMENSIONES: 350 X 320 X 505 MM.



¡DESCÚBRELA!



BEAM 260

1 CABEZA MÓVIL

2 PRISMAS INDEXABLES
(1 LINEAL DE 6 CARAS)
(1 CIRCULAR DE 32 CARAS)

¡SOBREPONLOS Y CREA UN TERCER EFECTO DE PRISMA!



2
PIEZAS

¡EFECTO ARCOIRIS!



7R 230 WATTS



110-240V~, 50/60 Hz, 350 W



Peso: 21.2 kg.



16 canales DMX



Estrobo 0 – 30 FPS + Arcoiris



Dimmer 0-100% lineal



13 gobos fijos metálicos con efecto Shake y Scroll
7 gobos rotatorios incluyendo dicróicos con efecto Shake y Scroll

LÁMPARA: 2000 HORAS

COLOR DE TEMPERATURA: 8000K

2 PRISMAS INDEXABLES (UNO LINEAL DE 6 CARAS Y EL OTRO CIRCULAR DE 32 CARAS)

1 RUEDA DE COLORES: 13 COLORES + ABIERTO.

1 RUEDA DE GOBO FIJO: 13 GOBOS [6 GOBOS DICROICOS] + ABIERTO.

1 RUEDA DE GOBO ROTATORIO: 7 GOBOS + ABIERTO.

SEÑAL: 3 PIN IN/OUT DMX

DISPLAY LCD

PANEL DE CONTROL CON DIAL

DIMENSIONES: 300 X 350 X 500 MM.



¡DESCÚBRELA!



LED BEAM 120

 CABEZA MÓVIL

PRISMA
ROTATORIO **8 CARAS**


Proyección móvil de potentes
y cerrados haces de luz con
gobos en colores con efectos
de prisma rotatorio.





2
PIEZAS


¡IMPRESIONANTES EFECTOS!


Led Beam 120 es una nueva cabeza móvil inteligente, compacta y elegante, puede operarse vía control DMX, manualmente o automáticamente con programas pregrabados, contiene elementos que te ayudarán a crear ambientes increíbles y dinámicos.

 LED 120W Blanco, 7500K

 90-260 V~, 50/60 Hz, 220 W

 Peso: 21.2 kg.

 10 y 12 canales DMX

 Shutter 25 x segundo

 Sistema de Dimmer
Shutter de 2 hojas

ÁNGULO DE BEAM: 3°
LENTE ANTIREFLEXIÓN 136 MM.
ENFOQUE MOTORIZADO 2.5 A 30 M.
DISPLAY LCD 1.8"
SEÑAL IN/OUT XLR 3 PINES
IP20
MODO DE CONTROL: DMX, MANUAL, AUTO Y AUDIO



¡DESCÚBRELA!



BEAM 280



CABEZA MÓVIL

LÁMPARA OSHRAM HRI 280W

Usa un reflector con una película luminiscente de cerámica como un sistema condensador, acoplado con componentes ópticos de alta calidad.



2
PIEZAS

¡INCREDIBLES CUALIDADES!

Led Beam 120 es una nueva cabeza móvil inteligente, compacta y elegante, puede operarse vía control DMX, manualmente o automáticamente con programas pregrabados, contiene elementos que te ayudarán a crear ambientes increíbles y dinámicos.



OSRAM HRI 230W



100-240 V~ 50-60Hz, 350W



Estrobo doble lámina
0.5-9 veces x segundo.



16/24 canales DMX



2 ruedas de gobos,
1 con 9 rotatorios; 1 con 14 fijos



Dimmer 0-100% lineal

COLORES: 13 DICROICOS + ABIERTO

PRISMA 1: 8-CARAS, PRISMA CIRCULAR. GIRA EN AMBOS SENTIDOS, INDEXABLE

PRISMA 2: 6-CARAS, PRISMA LINEAL. GIRA EN AMBOS SENTIDOS, INDEXABLE

ZOOM: BEAM PARALELO, ÁNGULO 2.5°-20°

EFFECTO DE WASH: ÁNGULO AJUSTABLE

FOCUS: AJUSTE LINEAL

PAN/TILT: X AXIS 540° Y 270° REPOSICIONAMIENTO AUTOMÁTICO

MECANISMO DE SEGURIDAD PARA PAN Y TILT.

MODOS DE CONTROL: STANDARD, DMX 512, AUTO Y MASTER/ SLAVE
RESET, ENCENDIDO Y APAGADO DE LÁMPARA DESDE CONTROL



¡DESCÚBRELA!



BEAM 350

 CABEZA MÓVIL







TECNOLOGÍA DE PUNTA
Y DISEÑADA PARA ILUMINAR
ESCENARIOS A CUALQUIER
ESCALA



2
PIEZAS

¡ROBUSTA Y POTENTE!

Led Beam 120 es una nueva cabeza móvil inteligente, compacta y elegante, puede operarse vía control DMX, manualmente o automáticamente con programas pregrabados, contiene elementos que te ayudarán a crear ambientes increíbles y dinámicos.

-  YODN 350W, Vida (2200 Hrs)
-  100-240 V~ 50-60Hz, 500W
-  Estrobo doble lámina
0.5-9 veces x segundo.
-  16/24 canales DMX
-  2 ruedas de gobos,
1 con 9 rotatorios; 1 con 14 fijos
-  Dimmer 0-100% lineal
-  Peso: 19 kg.

PRISMA 1: 18-CARAS, PRISMA CIRCULAR. GIRA EN AMBOS SENTIDOS, INDEXABLE
PRISMA 2: 6-CARAS, PRISMA LINEAL. GIRA EN AMBOS SENTIDOS, INDEXABLE
COLORES: 13 DICROICOS + ABIERTO
PAN/TILT: X AXIS 540° Y 270° REPOSICIONAMIENTO AUTOMÁTICO
ZOOM BEAM PARALELO, ÁNGULO 2.5° -20°
EFECTO DE WASH: ÁNGULO AJUSTABLE
PAN/TILT: X AXIS 540° Y AXIS 270°, REPOSICIONAMIENTO AUTOMÁTICO,
MECANISMO DE SEGURIDAD
MODOS DE CONTROL: STANDARD DMX512, AUTOMÁTICO Y MASTER/SLAVE
DIMENSIONES: 386 X 365 X 589 MM.



¡DESCÚBRELA!



BEAM 400 PRO



CABEZA MÓVIL

INCLUYE CLAMPS



¡IDEAL PARA GRANDES SHOWS!

BEAM 400 PRO usa un reflector con una película luminiscente de cerámica como un sistema condensador, acoplado con componentes ópticos de muy alta calidad, tensión de banda ancha, un patrón claro, dando un haz de luz de salida agudo y uniforme.



USHIQ 400W. 9700K
Vida Útil: 1500 hrs.



100-240 V~ 50-60Hz, 600W



13 Gobos + abierto



19 y 16 canales DMX



Peso: 20 kg.



Dimmer 0-100% lineal

COLORES: 14 + ABIERTO
PRISMAS: 5 PRISMAS EN 2 RUEDAS INDEXABLES PARA HACER
11 COMBINACIONES, AMBAS RUEDAS DE PRISMAS GIRAN
INDEPENDIENTEMENTE EN AMBOS SENTIDOS.
FOCUS: AJUSTE LINEAL
PAN/TILT : X AXIS 540° Y AXIS 270° REPOSICIONAMIENTO AUTOMÁTICO
MECANISMO DE SEGURIDAD PARA PAN Y TILT
RESET, ENCENDIDO Y APAGADO DE LÁMPARA DESDE CONTROL.
MODO DE OPERACIÓN: STANDARD DMX512.
DIMENSIONES: 440 X 310 X 592 MM.



¡DESCÚBRELA!



MEGA SPOT 470

CABEZA MÓVIL
COMBINACIONES INFINITAS



MEGA SPOT 470 Brinda excelente desempeño y potencia con su lámpara 20R 470W. Conjugando una nueva era de efectos a la altura de las marcas más importantes del mundo. Prismas lineales, circulares y 3D, enfoque, un zoom impresionante que logra desde un pequeño beam de 1.8° hasta una abertura con una amplitud enorme de 42°, que pocas marcas son capaces de ofrecer con nitidez, mezcla de color CMY, y todas las herramientas para satisfacer la más exigente creatividad.



OSRAM SIRIUS HRI 470W XL.



110-240V ~ 50/60Hz
600W



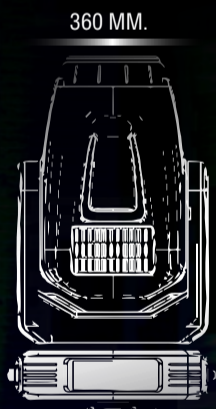
34/39CH.



Prismas COMBINABLES



24.5 KG.



360 MM.

685 MM.



245 MM.



405 MM.

DIMENSIONES: 405 X 245 X 685 MM. | FLY CASE: 930 X 520 X 910 MM



RUEDA CON 11 COLORES + 2 FILTROS 2700K Y 3200K + ABIERTO + CMY.

VIDRIO DE COLOR: CHIP DE COLOR ODL, MATERIAL ESPECIAL RESISTENTE A ALTAS TEMPERATURAS Y COLOR BRILLANTE.

SISTEMA DE MEZCLA DE COLORES CMY.

GOBO FIJO: 14 GOBO + ABIERTO.

GOBO ROTATORIO: 9 GOBO INTERCAMBIABLES + ABIERTO.

GOBO DE ANIMACIÓN.

RUEDA DE PRISMAS 1: PRISMA DE 8 CARAS + PRISMA LINEAL DE 6 CARAS + PRISMA CILÍNDRICO.

RUEDA DE PRISMAS 2: PRISMA DE 8 CARAS + PRISMA LINEAL DE 6 CARAS.

FROST	ANGULO DE BEAM: 2.5 - 45°	DIMMER: 0-100% AJUSTE LINEAL.
PAN: 540° TILT: 270°	DISPLAY: 2.8"	IP20



CONOCE MÁS: WWW.LITE-TEK.COM.MX

PAR MINI 18X3



WASH

Baño de color
INTENSO



¡ALTA POTENCIA Y BAJO CONSUMO!

Tiene como propósito crear un baño de color con ZOOM incorporado para ser más eficiente a diferentes distancias.



18 Leds de 3W
(6 rojos + 6 verdes + 6 azules)



100-240 V~ 50-60Hz, 60W



Estrobo



7 canales DMX



Peso: 1.1 kg.



Dimmer lineal

LÁMPARA: 18 LEDS DE 3 WATTS (6 ROJOS + 6 VERDES + 6 AZULES)
VIDA ÚTIL DE LEDS: 80,000 – 100,000 HORAS
DMX, AUDIO, MASTER/SLAVE, AUTO.
DIMENSIONES: 230 X 230 X 165 MM.

MEZCLA
RGB



¡DESCÚBRELA!



PARLITE 54



WASH


COLOR
ULTRA
BRILLANTE





6
PIEZAS

¡LUMINA CUALQUIER ESPACIO!


Esta wash cuenta con 54 leds de colores ultra brillantes de 3W, ideal para bañar de color las áreas que necesites.


 54 Leds de 3W
(Rojo, verde, azul y blanco)

 90-240 V~ 50/60Hz, 180W

 Estrobo 0-13 flashes x seg.


 8 canales DMX

 Peso: 3.6 kg.

 Dimmer lineal 0-100%

LÁMPARA: 54 LEDS DE 3 W (ROJO, VERDE, AZUL Y BLANCO)
MODO DE CONTROL: DMX, STAND ALONE, AUDIO, MASTER/SLAVE
CONECTORES DMX ENTRADA Y SALIDA EN XLR DE 3 PINES

MEZCLA
RGB+W



¡DESCÚBRELA!



AMBER 18x10




WASH

INCLUYE
ESTUCHE
RIGIDO





¡LUMINA CUALQUIER ESPACIO!


Esta wash cuenta con 18 leds de colores ultra brillantes de 10W, ideal para bañar de color intenso las áreas que necesites.


 **18 Leds de 10W RGBA**
(Rojo, verde, azul y ámbar)

 **Estrobo**

 **Peso: 3.6 kg.**

 **90-240 V~ 50-60Hz, 180W**

 **8 canales DMX**

 **Dimmer lineal 0-100%**


VIDA ÚTIL: 50 000 HRS.

POSICIÓN DE TRABAJO: CUALQUIER POSICIÓN SEGURA

CONECTORES DMX ENTRADA Y SALIDA EN XLR DE 3 PINES

DIMENSIONES: 290 X 220 X 220 MM.

MEZCLA
RGB+A



¡DESCÚBRELA!



PAR 12X10 XT.



WASH

Soporta ligera
LLUVIA



¡QUE EL CLIMA NO DETENGA EL SHOW!



12 Leds de 10W, 5 en 1
RGBA



IP65 Lluvia ligera



100-240 V~ 60Hz, 120W



2 Modos DMX de 8 canales
con diferente configuración.

MODOS DE OPERACIÓN: DMX512, AUTO RUN
VIDA ÚTIL DEL LED: 50,000 HORAS
EFECTOS: DIMMER, ESTROBO, CAMBIO DE COLOR
ANGULO 35°

MEZCLA
RGB+A



¡DESCÚBRELA!



PAR 18X12 XT.



WASH

Soporta ligera
LLUVIA



4
PIEZAS

¡EL CLIMA NO NOS DETIENE!

18 PIEZAS DE LEDS DE 12W, 5 EN 1, RGBWA



18 Leds de 12W, 5 en 1
RGBWA



100-240V ~ 50-60Hz, 324W



IP65 Lluvia ligera



5 y 8 canales DMX



Mezcla de Colores RGBWA



Dimmer, Estrobo, Cambio de Color

MODOS DE OPERACIÓN: DMX512, AUTO RUN
VIDA ÚTIL DEL LED: 50,000 HORAS
ANGULO: 35°
PESO: 6.68 KG.

MEZCLA RGB+A+W



¡DESCÚBRELA!



PAR UV 18X10



WASH

Crea efectos con la mezcla de color
RGB y da ese toque
ESPECIAL CON EL UV



¡INCREDIBLES COLORES!

La Par UV 18x10 puede trabajar en cualquier posición segura, cuenta con 18 LEDS de 10 W 4 en 1 que tienen una mezcla de colores RGB + UV.



18 Leds de 12W, 5 en 1
RGBWA



90-240V~, 50/60 Hz, 180W



Mezcla de Colores RGB+UV



8 canales DMX



Estrobo 0-13 flashes x segundo



Dimmer lineal 0-100%

LÁMPARA: 18 LEDS DE 10 WATTS RGB+UV

VIDA ÚTIL: 50 000 HRS.

POSICIÓN DE TRABAJO: CUALQUIER POSICIÓN SEGURA


MODOS DE OPERACIÓN: DMX, STAND ALONE, AUDIO, MASTER/SLAVE

CONFIGURACIÓN A TRAVÉS DE PANEL DE CONTROL DE 4 DÍGITOS Y 4 BOTONES

PESO: 3.6 KG.

IP20

MEZCLA
RGB+UV



¡DESCÚBRELA!



PAR PIX






WASH

PROGRAMAS
PRE-PROGRAMADOS

PROTECCIÓN contra
sobrecalentamiento



PAR PIX es una luminaria de baño de color de 7 leds RGBW de 12 watts y una máscara de leds RGB de 0.2W que marca los píxeles y le da un efecto diferente que agrega aún más versatilidad a su diseño elegante, práctico y ligero. Diversos modos de operación: vía DMX, y master slave, audio rítmico, manual y automático.

-  7 Leds RGBW de 12W
+ 60 leds RGB de 0.2W
-  90-260V~ 50-60Hz 90W
-   Mezcla de Colores RGB+UV
-  12 y 17 canales DMX
-  Estrobo: 25 flashes por segundo
-  Dimmer: 0-100% ajuste lineal
-  2.18 KG.

ANGULO DE PROYECCIÓN: 26°
DISPLAY DE 4 DÍGITOS. CON 4 BOTONES PARA CONFIGURACIÓN.
POWERCON IN/OUT
CONECTORES DE SEÑAL XLR 3 PIN
IP RATE: IP20
DIMENSIONES: 265X117X213 MM

Mezcla: RGB+W

16.7 millones de colores con control total de saturación.

¡DESCÚBRELA!



WASH 108

 WASH

MOVIMIENTO VECTORIAL Y
SILENCIOSO
RESOLUCIÓN PRECISA DE 8 BITS




2
PIEZAS


¡LEDS SUPERBRILLANTES!

Lámpara: 108 piezas de Leds de 3 Watts Edison, colores pre-programados en un canal dedicado. Control de movimiento vectorial, silencioso y resolución precisa de 8 bits.

 **108 Leds de 3W**
(24 Rojos, 28 verdes, 28 azules y 28 blancos)

 **Shutter 18 flashes x segundo**

 **Mezcla de colores RGB+W**

 **Peso: 9 kg.**

 **110-240V~, 50/60 Hz, 200W**

 **12 canales DMX 512**

 **Dimmer variable electrónico 0-100%**

108 LEDS DE 3W (24 ROJOS, 28 VERDES, 28 AZULES Y 28 BLANCOS)

VIDA ÚTIL: 50 000 HRS.

LCD: DISPLAY AZUL

PAN: 630° / TILT: 265° | LUX 5000@5M

DIMENSIONES: 600 X 220 X 600 MM.



¡DESCÚBRELA!



WASH 12X40

 WASH

INCREÍBLE PALETA DE
COLOR



2
PIEZAS

¡PROGRAMAS PREGRABADOS!

La WASH 12x40 es una cabeza móvil inteligente que se puede operar vía control DMX, manual o automáticamente con programas pregrabados, su función principal es el baño de color y sus efectos de animación de pixeles de colores.



12 Leds de 40W
Ultrabrillantes 4 en 1



1 - 20 Flashes por segundo



Mezcla de colores RGB+W



100-240V~50-60Hz, 600W



11/12/17/18/58 canales DMX



Dimmer 0-100% lineal

LÁMPARA: 12 LEDS DE 40W ULTRA BRILLANTES 4 EN 1
ZOOM LINEAL: 4.5 - 45 GRADOS
PAN/TILT: 540/270, 16 BITS
MODOS DE OPERACIÓN: MANUAL, DMX, AUTO
CONEXIONES: ENTRADA Y SALIDA DE DMX EN XLR 3 Y 5 PIN
IP20



¡DESCÚBRELA!



WASH 550



WASH

INCLUYE CLAMPS



¡ILUMINA CUALQUIER SHOW!

La WASH 550 es una sorprendente cabeza móvil que puede ser operada vía control DMX y manualmente. Su función principal es el baño de color de gran potencia y sus efectos de animación. ¡Excelente para iluminar y crear efectos espectaculares en cualquier escenario!



37 Leds de 15W
RGBW en 3 secciones



1 - 20 Flashes por segundo



Mezcla de colores RGB+W



110-240V~, 50/60 Hz, 800W



14, 25, 26 canales DMX



Dimmer 0-100% lineal



Peso: 17 kg.

LENTES GAGGIONE

DISPLAY TOUCH

MODOS DE OPERACIÓN DMX

ZOOM: 8 - 38°

PAN: 540°, Y AXIS 270° 16 BITS, REPOSICIONAMIENTO AUTOMÁTICO

IP20

DIMENSIONES: 413 X 320 X 486 MM.



¡DESCÚBRELA!



HALO

 WASH

LEDS
ULTRABRILLANTES
WASH INTENSO Y
BEAM DE GRAN ALCANCE






4
PIEZAS


¡WASH Y BEAM!


HALO tiene 19 leds de 10W ultra brillantes RGBW 4 en 1, cuenta con dos secciones de LEDS, funciona como wash de excelente potencia o como un potente beam. El canal dedicado incluye varios tonos de blanco y una amplia paleta de colores pregrabados que facilitan la programación.

 19 Leds de 10W RGBW ultrabrillantes 4 en 1

 1 - 20 Flashes por segundo

  Mezcla de colores RGB+W RGB en Halo.

 110-240V~, 50-60 Hz, 200W

 14, 25 canales DMX

 Dimmer electrónico independiente

 Peso: 5.6 kg.

CONTROL DMX: VÍA XLR 3 Y 5 PIN
MODO DE CONTROL: AUTO, AUDIO, DMX Y MASTER/ SLAVE
ZOOM: 8 - 60°
16 BIT PAN / TILT
CANAL DEDICADO CON MACROS: COLOR+GOBO+PRISMA
ALIMENTACIÓN DE CORRIENTE: CONECTOR POWERCON
DIMENSIONES: 302 X 302 X 360 MM.

¡DESCÚBRELA!



WASH 19x15Z

 WASH

PALETA DE COLOR
INTENSO
Y COLORES BRILLANTES



2
PIEZAS

¡MACROS DE COLOR EN 3 SECCIONES!

La espectacular Wash 19X15Z cuenta con lámpara de 19 Leds ULTRABRILLANTES RGBW 4 en 1, macros de color en 3 secciones que te permitirán crear ambientes con efectos originales y novedosos.



19 Leds de 15W RGBW 4 en 1



110-240V~, 50-60 Hz, 260W



Mezcla de colores RGB+W



20/28 canales DMX, manual y auto



Peso: 10 kg.



Dimmer electrónico independiente

MACROS DE COLOR EN 3 SECCIONES

MODO DE CONTROL: MANUAL, DMX, AUTO MODOS

ZOOM: 7 - 60°

PAN 540° / TILT: 270° 16 BITS

CONEXIONES: ENTRADA Y SALIDA DE DMX EN XLR 3 Y 5 PIN

DIMENSIONES: 330 X 230 X 370 MM.



¡DESCÚBRELA!



KING PANEL

 WASH

FORMA LETRAS,
NÚMEROS, PATRONES.



¡WASH Y BEAM!

El King Panel cuenta con una gran cantidad de increíbles efectos programados.
¡Puede ser un BEAM amplio de gran potencia o un potente WASH!



25 Leds de 10W RGBW



110-240V~, 50/60 Hz, 397W



Mezcla de colores RGB+W



9, 10, 13, 23, 81, 106 y 119 canales



Estrobo electrónico
13 flashes x seg.



Dimmer electrónico



Peso: 14 kg.

(VIDA ÚTIL DE LED: 50 000 HRS)

MODO DE CONTROL DMX: VÍA XLR 3 Y 5 PIN Y ETHERNET

ÁNGULO DE BEAM: 6°

16 BIT PAN / TILT

EFFECTOS: LETRAS, NÚMEROS Y CARACTERES ESPECIALES,
CON ANIMACIÓN, VERTICAL, HORIZONTAL Y GIRO.

ALIMENTACIÓN DE CORRIENTE: CONECTOR POWERCON IN/OUT

SEÑAL: 3 Y 5 PIN, ETHERCON IN/OUT

ACEPTA PROTOCOLOS DMX, KLINGNET, ART-NET

DIMENSIONES: 288 X 391 X 472 MM.

¡DESCÚBRELA!





LITE TEK

BARPIX1810X

ESTA INCREÍBLE BARRA ADEMÁS DE COLORES VIBRANTES Y BRILLO IMPACTANTE OFRECE CONTROL TOTAL POR CADA PIXEL, DISEÑADA PARA USO RUDO Y EXTERIORES, LIGERA, COMPACTA Y FÁCIL DE INSTALAR.



18 LEDS (10W RGBA)
4 EN 1



100-240V~ 50/60Hz
CONSUMO 180W



9, 27, 72 Y
82 CANALES



7 Kg.

DIMMER 0-100%

MODOS DE OPERACIÓN: DMX512, AUTO, MASTER-SLAVE- AUDIO

MODOS DMX: 9, 27, 72 Y 82 CANALES

ANGULO DE PROYECCION: 25°

CONTROL INDIVIDUAL POR CADA PIXEL.

IP65, BARRA PARA EXTERIOR, LLUVIA Y POLVO LIGEROS

MEDIDAS: 1040 X 120 X 130 mm

CONTROL
INDIVIDUAL POR
PIXEL

IP
65

BRILLO
INTENSO



NUEVO

www.lite-tek.com.mx



LITE TEK

BAR1810i

ESTA ESPECTACULAR BARRA, OFRECE UNA AMPLIA GAMA DE COLOR INTENSO AUNADO A BAÑO ÁMABAR, LIGERA Y VERSÁTIL, PENSADA PARA FÁCIL INSTALACIÓN Y TRANSPORTE, CREA IMPACTANTES ATMÓSFERAS Y PINTA GRANDES FACHADAS Y ÁREAS EXTENSAS.



18 LEDS (10W)



100-240V~ 50/60Hz
CONSUMO 200W



4 Y 8 CANALES



5 Kg.

DIMMER 0-100%

MODOS DE OPERACIÓN: DMX512, AUTO, MASTER-SLAVE- AUDIO

IP20, BARRA DE INTERIORES

ANGULO DE PROYECCION: 25°

FÁCIL
INSTALACIÓN

BRILLO
INTENSO



NUEVA

www.lite-tek.com.mx



The logo for LITE TEK, featuring the brand name in a bold, sans-serif font next to a stylized metallic sphere.

UVBAR324i

ESPECTACULAR LUMINARIA CON EXCELENTE DISEÑO, LIGERA Y VERSÁTIL, PENSADA PARA FÁCIL INSTALACIÓN Y TRANSPORTE, PINTA DE COLOR UV GRANDES FACHADAS Y ÁREAS EXTENSAS. ESTA BARRA GARANTIZA BAJO CONSUMO DE ENERGÍA Y BRILLO DE ALTO IMPACTO.



24 LEDS (3W UV)



100-240V~ 50/60Hz
CONSUMO 90W



1 Y 3 CANALES



5 Kg.

DIMMER 0-100%

MODOS DE OPERACIÓN: DMX512, AUTO, MASTER-SLAVE- AUDIO

MODOS DMX: 1 Y 3 CANALES

ANGULO DE PROYECCION: 25°

FÁCIL | **UV** | **BRILLO**
INSTALACIÓN | | INTENSO

NUEVO

www.lite-tek.com.mx



FLASHER 400 RGBW



ESTROBO

POTENTE ESTROBO A PRUEBA DE
LLUVIA LIGERA



¡TU ALIADO CONTRA EL CLIMA!

Potente estrobo que puede operar vía control DMX, manual o automáticamente con programas pregrabados, produce destellos con efectos completos o por secciones, de colores y flashes en diferentes velocidades y duración en el equipo.



1320 RGBW SMD



100-240V ~ 50/60Hz, 400W



IP65 Lluvia ligera



4, 5, 7, 13, 15 y 31 canales DMX



Mezcla de Colores RGBW



Peso: 12.5 kg.

6 SECCIONES INDEPENDIENTES
ENTRADA SALIDA DE AC
SEÑAL IN/OUT XLR 3 PINES
MODOS DE OPERACIÓN: DMX, MANUAL, AUTO, MASTER/SLAVE
IP65
DIMENSIONES: 490 X 285 X 160 MM.



¡DESCÚBRELA!



LED STROBE 3000 RGB



ESTROBO

POTENTE ESTROBO A PRUEBA DE
LLUVIA LIGERA



**¡ESTROBO DE GRAN POTENCIA CON MEZCLA DE COLOR RGB QUE
TE HARÁ ILUMINAR EL ESCENARIO DE FORMA ESPECTACULAR!**

El Led Strobe 3000 RGB tiene una línea de 228 leds blancos de 3W que producen destellos con efectos completos en color blanco, cuenta con efecto de background de Leds RGB que acompaña perfectamente en escenarios en color.



**LED: 228x3W Blanco
64x0.2W RGB**



100-240V ~ 50-60Hz, 700W



IP65 Lluvia ligera



3, 4 y 14 canales DMX




Mezcla de Colores RGB



Peso: 7 kg.

ENTRADA SALIDA DE AC
SEÑAL IN/OUT XLR 3 PINES
MODOS DE CONTROL: DMX, AUTOMÁTICO Y MASTER/ SLAVE
DIMENSIONES: 490 X 330 X 230 MM.

¡DESCÚBRELA!






POINTER 440

Follow Spot



¡EXCELENTE VENTILACIÓN Y USOS VERSÁTILES!

El POINTER 440 es un seguidor manual de foco de LED de 440W. Hace resaltar un área específica dentro del escenario. Construcción robusta de aluminio resistente a altas temperaturas.

-  100-240V~, 50-60 Hz, 500 W
-  MANUAL, DMX 4 CANALES
-  Dimmer: 0-100% lineal

LÁMPARA: 440 COB LED
TEMPERATURA DE COLOR: 7500K, 6500K, 4500K.
COLOR: 1 RUEDA (5 COLORES) + ABIERTO. 3 FILTROS DE TEMP.
DISTANCIA MÁS EFECTIVA: 15-100 MTS.
ÁNGULO: 1-9°
MEDIDAS DE SEGURIDAD: STANDARD
IP20
IRIS LINEAL Y ENFOQUE MANUAL
PROTECCIÓN CON SENSOR DE TEMPERATURA
PESO DEL EQUIPO: 15 KG.
PESO EN CASE: 32 KG. (CON BASE Y TRIPIÉ)



Resistente
Fácil transporte
Protección para tu equipo

L1KRGB


Láser


Diversos modos de
CONTROL
Diodos RGB



¡ILUMINACIÓN POTENTE!

El láser L1KRGB es un efecto de iluminación de alta potencia capaz de representar diversidad de formas caprichosas.

 **100-240V~, 50-60 Hz, 50 W**

 **12 canales DMX**

MODO AUDIORÍTMICO: El cambio de los patrones del láser es controlado por el sonido, así que el ritmo del sonido hace cambiar los patrones del láser; pudiendo ajustar la sensibilidad del micrófono.

MODO AUTO: Ciclo automático de programas sin control externo. El láser no se apaga, esto permite mantener siempre funcionando el láser con ciclo de patrones pregrabados.

MODO MASTER/SLAVE: Te permite conectar hasta 32 equipos juntos sin controlador, usa conectores XLR standard para su conexión.

¡DESCÚBRELO!



MODO DE CONTROL: AUTORUN, AUDIO, MASTER/SLAVE, DMX, ILDA
SCANNER: 20KPPS HIGH SPEED
POTENCIA LÁSER: B600MW + G150MW + R300MW
DIODOS LÁSER: DPSS, VERDE532NM, ROJO 638NM, AZUL 445NM
PATRONES ANIMADOS: 128 PREPROGRAMADOS
ILDA: ENTRADA Y SALIDA CONECTORES DB25
VÍA XLR 3 PIN IN/OUT
PESO: 2.6 KG. | DIMENSIONES: 280X210X150 MM.



L1457RGB

Láser


Increíbles patrones

COLORES INTENSOS



¡LIGERO Y PODEROSO!

El láser L1457RGB de Lite-Tek es un efecto de 4 láseres separados, 2 verdes, 1 rojo y 1 azul.

 **110-250V~, 50-60 Hz, 50 W**

 **9 canales DMX**

Pueden trabajar automáticamente en varios modos, también puede ser controlado vía DMX pudiendo controlar la rotación de los patrones y el giro en "X" y "Y". Con este láser puedes crear ambientes con un toque diferente, haciendo de tu show algo más atractivo.

¡CON UN PUNTO BASE MÁS AMPLIO EN SUS CUATRO SALIDAS!

MODO DE CONTROL: AUTORUN, AUDIO, MASTER/SLAVE, DMX, ILDA
SCANNER: N8. ALTA VELOCIDAD


DIÓDO LÁSER: DPSS: AZUL: 445NM, VERDE:532NM, ROJO: 650NM.

SEÑAL DE ENTRADA Y SALIDA DMX 512 EN XLR 3 PIN.

PESO: 4.05 KG.

DIMENSIONES: 280 X 250 X 150 MM.

¡DESCÚBRELO!



L5KRGB

NUEVO



Increíbles patrones

**COLORES
INTENSOS**

**RGB
AMBAR**

La barra LASER L5KRGB es un efecto de animación de alta potencia capaz de representar formas caprichosas proyectadas en combinación de tonos rojo, verde y azul, en cada uno de sus 5 salidas láser. Además complementa con leds ámbar sus potentes rayos para así generar un efecto impresionante de luz y colores super intensos.

ESPECIFICACIONES

MODELO: L5KRGB

 100-240 V~ 50/60 Hz 80 W

 12 y 35 canales DMX

MODOS DE OPERACIÓN:
AUTO / AUDIO / DMX
MASTER-SLAVE

- Fusible: 250V AC 2A
- Scanning: Motor de pasos
- 5 diodos láser de 1W RGB
- 16 led cree de 3W c/u.
- Dimmer lineal 0-100%
- Estrobo 0-25Hz
- Tilt: 240°

DMX 384

Control DMX

¡INCLUYE LÁMPARA!



CONTROLA

24 EQUIPOS de
16 canales

12 EQUIPOS de
32 canales

=

384 canales
DMX

30 BANCOS

con

8 ESCENAS

c/u

=

240 ESCENAS

16 CONTROLES DESLIZABLES (FADERS) CONTROL DIRECTO DE CADA CANAL.
MIDI CONTROLA BANCOS, CHASES Y BLACKOUT.

MICRÓFONO INCORPORADO PARA MODO CON SONIDO.

LOS PROGRAMAS EN MODO AUTO SON CONTROLADOS POR LOS FADERS DE TIEMPO Y VELOCIDAD.

DMX IN/OUT: 3 PINES XLR

LÁMPARA DE LEDS DE CUELLO DE GANSO.

¡DESCÚBRELO!



DMX 512

Control DMX

Micrófono
INCORPORADO



 110 - 240V ~ 50-60Hz

 512 canales DMX

1,584
escenas

CONTROLA
16 LUMINARIAS
inteligentes
32 de hasta
canales
cada una

CONTROLA 16 LUMINARIAS INTELIGENTES HASTA 32 CANALES C/U.
ESCENAS: 1,584.
16 FADERS DESLIZABLES PARA CONTROL DIRECTO DE CANALES.
MICRÓFONO INCORPORADO PARA FUNCIONAMIENTO AUDIO RÍTMICO.
MODO AUTO PROGRAM CONTROLADO POR FADE.
PESO: 2.85 KG.
DIMENSIONES: 500 X 230 X 120 MM.

¡DESCÚBRELO!



DMX SPLITTER 8


Cuenta con terminador
EN UN SWITCH



¡CON LED INDICADOR!

La amplificación permite extender la longitud de la línea más allá de la distancia especificada en la norma estándar DMX 512.

Si son necesarias más derivaciones, se pueden utilizar varios SPLITTERS en la misma línea. Cada rama de la línea deberá ser tratada como una línea independiente con hasta 32 unidades, cada una de ellas debe tener un terminador al final de ella.

 100-240V~, 50-60 Hz, 30 W

SEÑAL DE ENTRADA Y SALIDA DMX 512
1 ENTRADA DE SEÑAL, 1 SALIDA DIRECTA (THRU)
8 SALIDAS OPTOAISLADAS INDEPENDIENTES
XLR 3 PIN
PESO: 2.2 KG.

¡DESCÚBRELO!



DMX SPLITTER 8R

Montable en
RACK




CUENTA CON LEDS INDICADORES EN CADA SALIDA

 100-240V~, 50-60 Hz, 30 W

SEÑAL DE ENTRADA Y SALIDA DMX 512
1 ENTRADA DE SEÑAL, 1 SALIDA DIRECTA (THRU)
8 SALIDAS OPTOAISLADAS
ENTRADA Y THRU 3 Y 5 PIN
SALIDA EN 3 PIN
PESO: 3KG.
DIMENSIONES: 482 X 150 X 45 MM.



¡Protege y controla!

¡DESCÚBRELO! 



CONOCE MÁS: WWW.LITE-TEK.COM.MX

DELUX 1024

Control DMX

COMPATIBLE CON:



INTERFACE PARA CONTROL DE ILUMINACIÓN USO PROFESIONAL

 100-240V~, 50-60 Hz, 30 W

DMX 512 COMPATIBLE
2 UNIVERSOS, 1024 CANALES
2 UNIVERSOS ART-NET
TRABAJA EN WINDOWS Y MAC
SOFTWARE LITE-TEK
MINI USB 2.0
CONECTORES DE SALIDA NEUTRIK 3 PIN
HOUSING DE ALUMINIO



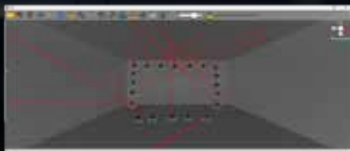
Pestaña de escenas y ventana de control



Línea de tiempo



Pestaña de efectos, visualizador 3D y luminarias



Visualizador 3D

¡APRENDE MÁS AQUÍ!




NODO ART-NET 8

Montable en
RACK



Excelente herramienta para la distribución DMX, el NODO Art-Net 8 puede actuar como un nodo Art-Net de 8 universos o como un splitter / booster simultáneamente.

Cada una de las 8 salidas puede ser configurada a cualquiera de las entradas, Universo DMX 1, Universo DMX 2 ó Universos disponibles en Art-Net.

 100-240V~, 50-60 Hz

- CONEXIONES: 2 ENTRADAS XLR PARA 2 UNIVERSOS (DMX-IN).
- ART-NET: 1 ENTRADA RJ45, 1 SALIDA THRU RJ45.
- 8 SALIDAS XLR (8 UNIVERSOS-DMX-OUT).
- FUNCIONES: SPLITTER DE 2 UNIVERSOS DE ENTRADA.
- ART-NET DE 8 UNIVERSOS.
- CADA SALIDA DMX ES CONFIGURABLE.



Led display

¡DESCÚBRELO!



MASTER Q


Control DMX

INCLUYE
WORKLIGHT



INCLUYE USB CON LIBRERÍAS,
Y ESTUCHE RÍGIDO PARA SU FÁCIL
TRANSPORTE Y CUIDADO.

 100-240V~

 1024 Canales DMX

- LUMINARIAS: HASTA 96
- CANALES POR LUMINARIA: 40 PRIMARIAS + 40 FINE TUNE
- LIBRERÍA: SOPORTA ARCHIVOS R20
- RE-PATCHEAR DIRECCIÓN DE ILUMINARIAS
- SWOP PAN/TILT
- PERMITE INVERTIR CANALES DE SALIDA
- MODIFICACIÓN DE SLOPE DE CANALES
- ESCENAS: 60
- ESCENAS SIMULTÁNEAS EN EJECUCIÓN: 10
- PASOS DE ESCENA: 600
- TIEMPO DE CONTROL DE ESCENA: FADE IN/OUT, LTP SLOPE
- EFECTOS POR ESCENA: 5
- ESCENAS Y DIMMER POR FADER
- INTERLOCKED SCENE
- EFECTOS SIMULTÁNEOS EN EJECUCIÓN: 5
- MASTER FADERS: GLOBAL, PLAYBACK, FIXTURE
- GENERADOR DE EFECTOS: DIMMER, PAN/TILT, RGB, CMY, COLOR, GOBO, IRIS AND FOCUS.
- MEMORIA USB: FAT32 SOPORTADA

APRENDE A CREAR LIBRERÍAS:





SHADE 400



NUEVA

CARACTERÍSTICAS TÉCNICAS

POTENCIA: 400W

TIEMPO DE CALENTAMIENTO: 8 MIN.

VOL. DE HUMO POR MINUTO: 14 M³

DISTANCIA DE PROYECCIÓN: 3.5 M.

CONTROL: MANDO A DISTANCIA POR CABLE

CAPACIDAD DEL DEPÓSITO: 0.3 LTRS.

ALIMENTACIÓN: AC 120V 50/60 HZ.

DIMENSIONES: 290 X 150 X 140MM.

PESO: 1.8 KG.



www.lite-tek.com.mx

GHOST HAZER 700

FOG MACHINE



INCLUYE CONTROL
REMOTO ALÁMBRICO



El **GHOST HAZER 700** con microprocesador de control ofrece un diseño perfecto para su uso. Incluye un control remoto alámbrico con el que puede controlar el volumen de salida de HAZER. Alto rendimiento: Efecto de Haze silencioso suave y seco. La Boquilla que utiliza el GHOST HAZER 700 es de diseño único para reducir la acumulación de condensación en la tubería.

CONOCE MÁS: WWW.LITE-TEK.COM.MX

¡CON MICROPROCESADOR!

 120V~, 50/60Hz

ELEMENTO CALENTADOR: 700 W
TIEMPO DE CALENTAMIENTO: 3 MIN
VOLUMEN MÍNIMO DE HUMO POR MIN: 56 M.
CAPACIDAD DE LÍQUIDO: 1.2 LITROS
PESO: 7 KG.
DIMENSIONES: 390 X 210 X 360 MM.

¡DESCÚBRELA!



FAZER 900

FOG MACHINE



MEJORAMIENTO
DE EFECTOS DE LUZ



FAZER 900 es una máquina de Hazer de uso profesional, para el mejoramiento de la iluminación. Puede ser operado vía control DMX, también puede trabajar manualmente y programada en su control personal que viene incluido.
Funciona con líquido de humo normal.



 120V~, 50-60 Hz, 900 W  3 Canales DMX

CORRIENTE DE OPERACIÓN: 7.5 A
TIEMPO DE CALENTAMIENTO: 50 SEG.
SALIDA DE HUMO: 5,000 PIES POR MINUTO
CAPACIDAD DEL TANQUE DE LÍQUIDO: 1.2 LT.
PESO: 4.6 KG.
DIMENSIONES: 350 X 310 X 240 MM.

¡DESCÚBRELA!



SHADE 900

FOG MACHINE



¡CON 6 LEDS ÁMBAR QUE ENCIENDEN AL DISPARAR EL HUMO!

SHADE 900 es una máquina de humo de uso profesional, incluye en su diseño 6 leds ámbar superbrillantes que agregan un efecto espectacular a la nube densa de humo que genera.

Funciona con líquido de humo normal que no es dañino para la salud, no deja residuos ni malos olores.

 120V~, 50/60 Hz

- ELEMENTO CALENTADOR: 900 W
- TIEMPO DE CALENTAMIENTO: 5 MIN.
- VOLUMEN MÍNIMO DE HUMO POR MIN: 14 M / MIN.
- DISTANCIA DE PROYECCIÓN APROXIMADA: 3,5 M.
- CAPACIDAD DEL TANQUE: 0.3 L.
- CONTROL REMOTO INALÁMBRICO
- MANDO A DISTANCIA DE CABLE.
- PESO: 3.6 KG.
- DIMENSIONES: 380 X 260 X 220 MM.

¡DESCÚBRELA!



FAZER 1500

DISEÑO PARA FÁCIL
TRANSPORTE Y CUIDADO



La **FAZER 1500** es una máquina de Hazer potente de uso profesional, para el mejoramiento de la iluminación.

Puede ser operado vía control DMX, también puede trabajar manualmente y programada en su control personal que viene incluido.

Funciona con líquido de humo normal.



 **110 – 240V~ 50-60Hz**

CONSUMO DE CORRIENTE: 1500W
TIEMPO DE CALENTAMIENTO: 6 MIN
CANALES DMX: 3CH
SALIDA DE HUMO: 8,000 PIES C/MIN.
CAPACIDAD DEL TANQUE DE LIQUIDO: 1.9 LT.
DIMENSIONES: 440 X 395 X 250 MM.
PESO: 13.5 KG.

Fazer 1500 incluye en su estructura un estuche rígido de alta durabilidad, así puedes transportarla fácilmente y al mismo tiempo prolongar el tiempo de vida de tu máquina.

¡DESCÚBRELA!



GHOST 1500 RC

MÁQUINA DE HUMO CON
MICROPROCESADOR



GHOST 1500 RC es una máquina de humo potente. Puede ser operado vía control DMX, también puede trabajar manualmente y programada en su control personal que viene incluido. Funciona con líquido de humo normal. Resalta efectos de iluminación y genera una densa nube que ayuda a crear increíbles ambientes.

CONOCE MÁS: WWW.LITE-TEK.COM.MX



 120V~, 60 Hz

CONSUMO DE CORRIENTE: 1500 W
CORRIENTE DE OPERACIÓN: 10A
TIEMPO DE CALENTAMIENTO: 4 MIN
SALIDA DE HUMO: 680M³ / MINUTO
DISTANCIA DE DISPARO: 6 M
CAPACIDAD DEL TANQUE DE LÍQUIDO: 3 LT
DIMENSIONES: 530 X 310 X 245 MM
PESO: 7 KG

¡DESCÚBRELA!



SHADE 2000



24 LEDS
RGB



SHADE 2000 es una poderosa y versátil máquina de humo que está equipada con 24 piezas de leds MCD 3 en 1 RGB, la emisión de humo y luz de los leds es simultánea, logrando así una emisión de humo colorida.

CONOCE MÁS: WWW.LITE-TEK.COM.MX



 120V~, 60 Hz

 7 Canales DMX

LEDS: 24 PIEZAS RGB
CONSUMO DE CORRIENTE: 1500 W
TIEMPO DE CALENTAMIENTO: 10 MIN
SALIDA DE HUMO: 30 000 PIES CÚBICOS POR MINUTO
DISTANCIA DE DISPARO: 6 M.
CAPACIDAD DE TANQUE: 2.5 L.
PESO: 8.25 KG.
DIMENSIONES: 420 X 310 X 210 MM.

¡DESCÚBRELA!



SHADE PRO



21 LEDS
RGB
3 WATTS



SHADE PRO incluye 21 leds super brillantes de 3 watts que hacen que el humo salga de diversos colores, incluye control inalámbrico programable desde el panel para diversas funciones.

¡Logra infinidad de combinaciones y efectos con esta poderosa máquina!

L I T E - T E K . C O M . M X
W W W .
C O N O C E M Á S :



 120V~50/60 Hz

 Control DMX

CONSUMO DE CORRIENTE: 1500 W
TIEMPO DE CALENTAMIENTO: 5 MIN.
LEDS: 21 LEDS DE 3W
SALIDA DE HUMO: 30,000 PIES CU/MINUTO
DISTANCIA DE DISPARO VERTICAL: 6 M.
OPCIONES DE OPERACIÓN: DMX, MANUAL: CONTROL INALÁMBRICO Y EN PANEL
MODOS DMX: 8 CH.
CAPACIDAD DEL TANQUE LÍQUIDO: 2.5 L.
PESO: 8.7 KG.

¡DESCÚBRELA!



GHOST PRO

POTENTE
SALIDA DE HUMO
DE ALTA DENSIDAD



POTENTE máquina generadora de humo de muy alta densidad, de uso profesional. Cuenta con salida de alto rendimiento y una distancia máxima de 6 mts con fuerza de salida, antes de dispersión. Es capaz de emitir su máximo volumen en 50s de forma continua.

Control inalámbrico y en panel.

L I T E / T E K . C O M . M X
W W W . L I T E / T E K . C O M . M X
C O N O C E M Á S :



 220V~, 50/60 Hz


 Control DMX

CONSUMO DE CORRIENTE: 3000 W
CORRIENTE DE OPERACIÓN: 15 A
TIEMPO DE CALENTAMIENTO: 7 MIN
SALIDA DE HUMO: 30,800 PIES CU/MINUTO
CONSUMO DE LÍQUIDO PROMEDIO: 6.5 LT/MIN
DISTANCIA DE DISPARO: 10 M.
OPCIONES DE OPERACIÓN: DMX, MANUAL; CONTROL INALÁMBRICO Y EN PANEL.
CAPACIDAD DEL TANQUE: 5 L.
PESO: 19.5 KG.
DIMENSIONES: 652 X 358 X 300 MM.

¡DESCÚBRELA!



P3 INT.



¡Sistema robusto y fácil de anclaje!
Incluye estuche de alta resistencia para un
transporte más comodo y seguro.

LED: SMD 2121



BRILLO: 2200 NITS



ÁNGULO: H140° / V140°



-40~60° C



GABINETE: 13 KG.

PITCH: 3.91 MM
DENSIDAD DE PÍXELES: 65536 PX/M2
DIMENSIONES DE MÓDULO: 250 X 250 MM.
DIMENSIONES DE GABINETE: 500 X 1000 MM.
RESOLUCIÓN DE MÓDULO: 64 X 64 PX
RESOLUCIÓN DE GABINETE: 128 X 256 PX
MATERIAL DE GABINETE: DIE CASTING
PESO DE GABINETE: 13 KG.
PROCESAMIENTO: 16 BIT
DRIVING: 1/16 SCAN
BRILLO MÁXIMO: 2200 NITS
ÁNGULO DE VISIÓN: H140° / V140°
FREC. DE ACTUALIZACIÓN: >1500 HZ
CONSUMO DE POTENCIA: 320W / M2
VOLTAJE: 220 V~
IP - FRENTE/DETRÁS: IP40 / IP21 USO INTERIOR
TEMPERATURA DE TRABAJO: -40~60° C.
HUMEDAD DE TRABAJO: 10~85% RH

¡DESCÚBRELA!



P4 XT.



¡SOPORTA LLUVIA!

Diseño ultra ligero y delgado, brinda un brillo y contraste excelentes. Además de estar diseñada para un fácil armado; incluye estuche de alta resistencia.



LED: SMD 2727



BRILLO: 2200 NITS



ÁNGULO: H160° / V140°



IP65



GABINETE: 15 KG.



PITCH: 4.81 MM
LED: SMD 2727 (VIDA DEL LED: 100,000 HRS)
PIXELES POR GABINETE: 104*208 PZAS.
DIMENSIONES DE GABINETE: 500 X 1000MM X 75MM
PESO DE GABINETE: 15 KG
ÁNGULO DE VISIÓN: H160° / V140°
TEMPERATURA DE ALMACENAJE: 40-60°C
TEMPERATURA DE TRABAJO: 20-50°C
NIVEL DE PROTECCIÓN IP: IP65, EXTERIOR
CONTRASTE: 4000:1
REFRESH RATE: 1,920 Hz
PROCESAMIENTO: 16 BIT
DRIVING: 1/8 SCAN
BRILLO MÁXIMO: 6,000 NITS
LIFE SPAN: = 50 000 HRS

ESPECIFICACIONES ELÉCTRICAS

ENTRADA / SALIDA: 230V~ 50/60 Hz 0.87 A

¡COLORES: 281 TRILLION!

¡DESCÚBRELA!



ACCESORIOS



CLAMP C

55 kg

Carga segura



MINI CLAMP

150 kg

Carga segura



CLAMP G

250 kg

Carga segura

Clamps

Prolonga al máximo la vida de tus equipos usando accesorios originales y de calidad insuperable.



BALASTRA 2R

Foco 2R
132 W

BALASTRA 5R

Foco 5R
189/200 W

BALASTRA 7R

Foco 7R
230 W

BALASTRA 10R

Foco 10R
280 W

BALASTRA 15R

Foco 15R
330 W

BALASTRA 17R

Foco 17R
350 W

Balastras



FOCO 2R

132 W



FOCO 5R

200 W



FOCO 7R

230 W



FOCO 10R

280 W

focos



POLIPASTO 1000 KG.
- CADENA DE CARGA: 11 M.
- CADENA DE MANDO: 10 M.
INCLUYE BOLSA PORTA-CADENA



POLIPASTO LIFT 1000 KG.
- CADENA DE CARGA: 10 M.
- CADENA DE MANDO: 9 M.
- CARGA SEGURA DE TRABAJO: 1000 KG.
- STANDARD HUB: 3 M.
- FUERZA DE LA CADENA DE MANDO: 315 N.
- MEDIDAS DE LA CADENA: 6X18 MM.
- PRUEBA DE PESO ADICIONAL: 1500 KG.
- PESO: 11 KG.
- MEDIDAS DEL EMPAQUE: 28X17X18.5 CM.
- PESO EXTRA ELEVACIÓN EXTRA: 0.9 M X KG.



1000 kg

Carga segura

Polipasto



Líquido

Sanitizante

- Sanitizante para máquinas de humo.
- Con Partículas germinicidas.
- Presentación de 10 Y 3.75 l.
- Agradable aroma a limón.
- Método eficaz y seguro.
- Fácil aplicación.
- No deja manchas.

Fluido

Máquina de humo

- Líquido formulado para uso de máquinas a base de agua.
- Genera una espesa nube de niebla.
 - No tóxico.
- No mancha ni deja residuos.
 - No inflamable.

LITE TEK
Professional



www.lite-tek.com.mx